




КАК ПИСАТЬ ВОВЛЕКАЮЩИЕ ТЕКСТЫ ДЛЯ СОЦИАЛЬНЫХ СЕТЕЙ

Ольга Валерьевна Хандогина,
педагог-психолог МБОУ
«Лицей №136»


ШАГ 1

Понимание своего места в социальной сети
Понимание места блога в работе и личной
ЖИЗНИ



ШАГ 2

Весь контент должен соответствовать Федеральным законам "О защите детей от информации, причиняющей вред их здоровью и развитию" от 29.12.2010 N 436-ФЗ (Редакция от 29.12.2022) и нормам профессиональной этики



ШАГ 3

Понимание своей целевой аудитории

Вести блог можно и без нее, но значительно сложнее



ШАГ 4

Выбор площадки и формы

Выбор основной тематики блога



ШАГ 5


Наполнение блога вовлекающим контентом

**Механики вовлечения: пост-чат, пост-боль,
пост-конкурс, новости, трендовый пост, юмор,
пост от подписчика**



ШАГ 6

Наполнение блога контентом




Продумайте текст статьи

Используйте медиаматериал

Помните про форматирование текста. Разделяйте текст на абзацы; выделяйте ключевые слова, подзаголовки; используйте теги; добавляйте эмодзи

Делайте ссылки в тексте в виде слова или словосочетания

Помните про уникальность контента



СПАСИБО ЗА ВНИМАНИЕ!

